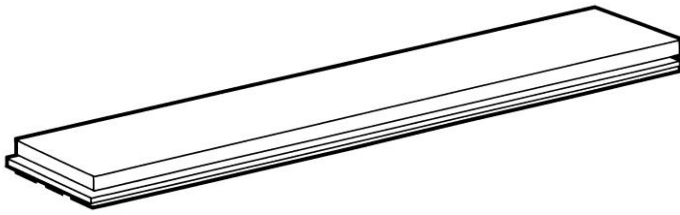


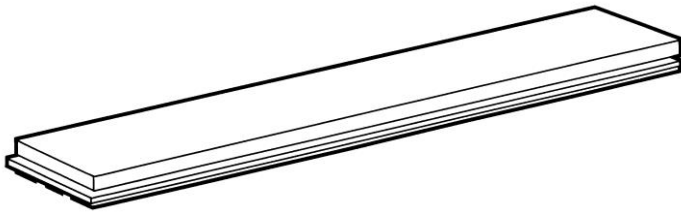
Technisches Datenblatt



Stabparkett 22mm roh

Aufbau	massiv
Gesamtstärke	22mm
<i>Oberwange/Nutzschicht</i>	10mm
<i>Nut & Feder</i>	5mm
<i>Unterbange</i>	7mm
Stabgrößen	350 – 600 x 60, 70 oder 80mm
Kanten	scharfkantig (auf Wunsch auch gefast)
Profilierung	4-seitig Nut & Feder
Oberfläche	roh, hydropneumatisch gehobelt
Gewicht	ca. 15 kg / qm
Holzfeuchte	7 – 11%
Fertigungsnorm	EN 13226
Verlegung	vollflächige Verklebung oder geschraubt
Verlegemuster	engl. Verband; Fischgrät, Schiffsboden, Würfel, Parellel etc.
Sortierungen	Sortierungstabellen gemäß EN 13226 siehe Seite 8ff
Fußbodenheizung	geeignet (siehe auch Seite 7 und gesondertes Merkblatt)
Wärmedurchlasswiderstand	$R \leq 0,105 \text{ (m}^2\text{K)/W}$
Brandschutzklasse ¹	Eiche + Buche Cfl-S1 gemäß EN 14342 Tabelle 1 Fußnote 4 andere Holzarten Dlf-S1 gemäß EN 14342 Tabelle 1 Fußnote 4

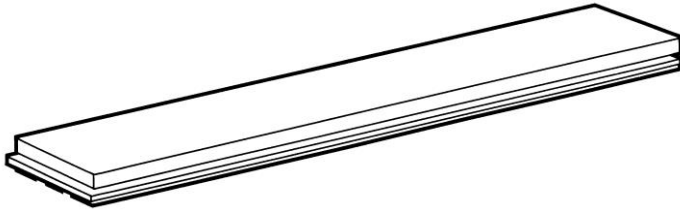
Technisches Datenblatt



Stabparkett 15mm roh

Aufbau	massiv
Gesamtstärke	15mm
<i>Oberwange/Nutzschicht</i>	<i>8mm</i>
<i>Nut & Feder</i>	<i>4mm</i>
<i>Unterbange</i>	<i>3mm</i>
Stabgrößen	350 – 500 x 60, 70 oder 80mm
Kanten	scharfkantig (auf Wunsch auch gefast)
Profilierung	4-seitig Nut & Feder
Oberfläche	roh, hydropneumatisch gehobelt
Gewicht	ca. 10 kg / qm
Holzfeuchte	7 – 11%
Fertigungsnorm	EN 13226
Verlegung	vollflächige Verklebung
Verlegemuster	engl. Verband; Fischgrät, Schiffsboden, Würfel, Parellel etc.
Sortierungen	Sortierungstabellen gemäß EN 13226 siehe Seite 8ff
Fußbodenheizung	geeignet (siehe auch Seite 7 und gesondertes Merkblatt)
Wärmedurchlasswiderstand	$R \leq 0,07 \text{ (m}^2\text{K)/W}$
Brandschutzklasse ¹	Eiche + Buche Cfl-S1 gemäß EN 14342 Tabelle 1 Fußnote 4 andere Holzarten Dlf-S1 gemäß EN 14342 Tabelle 1 Fußnote 4

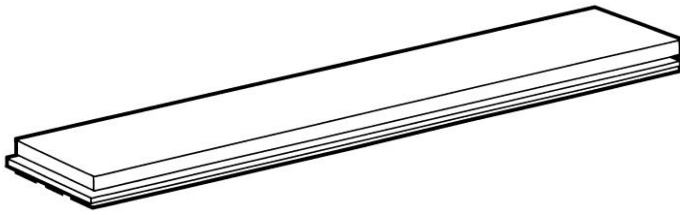
Technisches Datenblatt



Stabparkett 10mm roh

Aufbau	massiv
Gesamtstärke	10mm
<i>Oberwange/Nutzschicht</i>	<i>4mm</i>
<i>Nut & Feder</i>	<i>3mm</i>
<i>Unterbange</i>	<i>3mm</i>
Stabgrößen	500 x 70mm
Kanten	scharfkantig (auf Wunsch auch gefast)
Profilierung	4-seitig Nut & Feder
Oberfläche	roh, hydropneumatisch gehobelt
Gewicht	ca. 7 kg / qm
Holzfeuchte	7 – 11%
Fertigungsnorm	EN 13226
Verlegung	vollflächige Verklebung
Verlegemuster	engl. Verband; Fischgrät, Schiffsboden, Parellel etc.
Sortierungen	Sortierungstabellen gemäß EN 13226 siehe Seite 8ff
Fußbodenheizung	geeignet (siehe auch Seite 7 und gesondertes Merkblatt)
Wärmedurchlasswiderstand	$R \leq 0,0475 \text{ (m}^2\text{K)/W}$
Brandschutzklasse ¹	Eiche + Buche Cfl-S1 gemäß EN 14342 Tabelle 1 Fußnote 4 andere Holzarten Dlf-S1 gemäß EN 14342 Tabelle 1 Fußnote 4

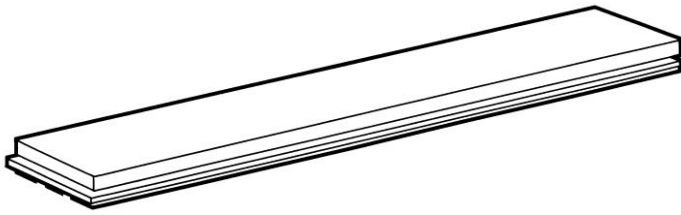
Technisches Datenblatt



Stabparkett 22mm geölt

Aufbau	massiv
Gesamtstärke	22mm
<i>Oberwange/Nutzschicht</i>	10mm
<i>Nut & Feder</i>	5mm
<i>Unterwange</i>	7mm
Stabgrößen	500 x 70mm
Kanten	4-seitig gefast
Profilierung	4-seitig Nut & Feder
Oberfläche	oxidativ geölt
Gewicht	ca. 15 kg / qm
Holzfeuchte	7 – 11%
Fertigungsnorm	analog EN 13226
Verlegung	vollflächige Verklebung oder geschraubt
Verlegemuster	engl. Verband; Fischgrät, Schiffsboden, Parellel etc.
Sortierungen	Sortierungstabellen gemäß EN 13226 siehe Seite 8ff
Fußbodenheizung	geeignet (siehe auch Seite 7 und gesondertes Merkblatt)
Wärmedurchlasswiderstand	$R \leq 0,105 \text{ (m}^2\text{K)/W}$
Brandschutzklasse ¹	Eiche + Buche Cfl-S1 gemäß EN 14342 Tabelle 1 Fußnote 4 andere Holzarten Dlf-S1 gemäß EN 14342 Tabelle 1 Fußnote 4

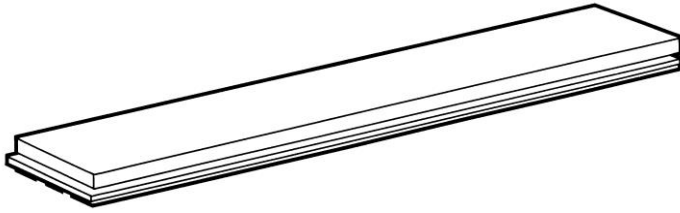
Technisches Datenblatt



Stabparkett 15mm geölt

Aufbau	massiv
Gesamtstärke	15mm
<i>Oberwange/Nutzschicht</i>	<i>8mm</i>
<i>Nut & Feder</i>	<i>4mm</i>
<i>Unterwange</i>	<i>3mm</i>
Stabgrößen	500 x 70mm
Kanten	4-seitig gefast
Profilierung	4-seitig Nut & Feder
Oberfläche	oxidativ geölt
Gewicht	ca. 10 kg / qm
Holzfeuchte	7 – 11%
Fertigungsnorm	analog EN 13226
Verlegung	vollflächige Verklebung
Verlegemuster	engl. Verband; Fischgrät, Schiffsboden, Parellel etc.
Sortierungen	Sortierungstabellen gemäß EN 13226 siehe Seite 8ff
Fußbodenheizung	geeignet (siehe auch Seite 7 und gesondertes Merkblatt)
Wärmedurchlasswiderstand	$R \leq 0,07 \text{ (m}^2\text{K)/W}$
Brandschutzklasse ¹	Eiche + Buche Cfl-S1 gemäß EN 14342 Tabelle 1 Fußnote 4 andere Holzarten Dlf-S1 gemäß EN 14342 Tabelle 1 Fußnote 4

Technisches Datenblatt



Stabparkett 10mm geölt

Aufbau	massiv
Gesamtstärke	10mm
<i>Oberwange/Nutzschicht</i>	<i>4mm</i>
<i>Nut & Feder</i>	<i>3mm</i>
<i>Unterwange</i>	<i>3mm</i>
Stabgrößen	500 x 70mm
Kanten	4-seitig gefast
Profilierung	4-seitig Nut & Feder
Oberfläche	oxidativ geölt
Gewicht	ca. 7 kg / qm
Holzfeuchte	7 – 11%
Fertigungsnorm	analog EN 13226
Verlegung	vollflächige Verklebung
Verlegemuster	engl. Verband; Fischgrät, Schiffsboden, Parellel etc.
Sortierungen	Sortierungstabellen gemäß EN 13226 siehe Seite 8ff
Fußbodenheizung	geeignet (siehe auch Seite 7 und gesondertes Merkblatt)
Wärmedurchlasswiderstand	$R \leq 0,0475 \text{ (m}^2\text{K)/W}$
Brandschutzklasse ¹	Eiche + Buche Cfl-S1 gemäß EN 14342 Tabelle 1 Fußnote 4 andere Holzarten Dlf-S1 gemäß EN 14342 Tabelle 1 Fußnote 4

Stabparkett auf Fußbodenheizung

Der Anforderungswert für eine Fußbodenheizungseignung beträgt $R \leq 0,15$ (m²K)/W laut der Richtlinie für den Einsatz von Bodenbelägen auf Fußbodenheizungen vom deutschen Bundesverband Flächenheizungen.

Stabparkettparkett ist daher mit einem Wärmedurchlasswiderstand von

$R \leq 0,105$ (m²K)/W (bei 22mm Stärke)

$R \leq 0,07$ (m²K)/W (bei 15mm Stärke)

$R \leq 0,0475$ (m²K)/W (bei 10mm Stärke)

für die Verlegung auf einer Warmwasser-Fußbodenheizung sehr gut geeignet (gesondertes Merkblatt beachten). Wichtig ist aber auch die Auswahl der richtigen Holzart, da einige Hölzer grundsätzlich nicht auf FBH verlegt werden sollten.

Die Auswahl der richtigen Holzart stellt einen sehr wichtigen Punkt dar. Holz ist ein hygroskopischer Baustoff. Es passt sich den jeweiligen raumklimatischen Bedingungen an. Es sollten folglich ruhige Hölzer ausgewählt werden, die möglichst wenig und langsam arbeiten. Sie sollten also ein niedriges differenzielles Quell- und Schwindverhalten haben.

Einige Holzarten neigen aber auch bei dem Einsatz auf einer FBH zum splintern.

Folgende Hölzer sind daher für den Einsatz auf einer FBH ungeeignet:

Ahorn kanad.	zu hohes differenzielles Quell- und Schwindmaß
Buche	zu hohes differenzielles Quell- und Schwindmaß
Wenge	neigt zum splintern

Grenzabweichungen des Stabes analog EN 13226

Dicke +/- 0,2mm

Länge +/- 0,5mm

Breite +/- 0,5mm

Winkelabweichung 0,2% (über die Breite gemessen)

Querkrümmung 0,7% der Breite

Längskrümmung der Breitseite 0,5% der Länge

Längskrümmung der Schmalseite 0,5% der Länge

Reparaturgrößen

Da Stabparkett je nach Land/Region und Hersteller in vielen verschiedenen Größen gefertigt wird, können auf Wunsch auch Sondergrößen gefertigt werden. In der Holzart Eiche sind Sondermaße bis zu einer Länge von 1000mm und einer Breite von 130mm möglich. In der meisten anderen Holzarten bis zu einer Länge von 500mm und einer Breite von 70mm.

Stabparkett für die Verlegung als Würfel (o.ä.)

Bei der Verlegung eines Stabparketts als Würfel (o.ä.) gelten gesteigerte Ansprüche an die Maßhaltigkeit. Auch muss evtl. die Stabgröße(n) dem Erfordernissen des Musters angepasst werden. So muss bei der Verlegung als Würfel die Stablänge ein Vielfaches der Stabbreite sein (z.B. 490 x 70mm oder 420 x 70mm oder 350 x 70mm). Um die reduzierten zulässigen Grenzabweichungen einhalten zu können müssen solche Musterböden immer zeitnahe vor Verlegung neu gefertigt werden.

Stabparkett Ahorn europäisch ACPS

Oberseite des Stabes

Merkmal	Select/Natur	Naturell	Rustikal
Gesunder Braunkern	unzulässig	unzulässig	zulässig
Mineralische Linien	geringfügig zulässig	zulässig	zulässig
Äste	gesunde Äste $\leq 2\text{mm}$ bzw. schwarze Äste $\leq 1\text{mm}$ sind zulässig	gesunde Äste $\leq 5\text{mm}$ bzw. schwarze Äste $\leq 2\text{mm}$ sind zulässig	gesunde Äste $\leq 30\text{mm}$ bzw. schwarze Äste $\leq 30\text{mm}$ sind zulässig
Risse (Windrisse u.ä.)	99,6% der Stäbe müssen frei von Rissen sein	99,6% der Stäbe müssen frei von Rissen sein	99,6% der Stäbe müssen frei von Rissen sein
Rindeneinwuchs	unzulässig	unzulässig	zulässig $\leq 40\text{mm}$ Länge
Faserneigung	uneingeschränkt zulässig	uneingeschränkt zulässig	uneingeschränkt zulässig
Farbunterschiede	geringfügig zulässig	zulässig	zulässig
Markstrahl	zulässig	zulässig	zulässig
Schädlingsbefall	unzulässig	unzulässig	max. 3% der Lamellen dürfen schwarzen Fraßgang aufweisen

Alle genannten Anforderungen beziehen sich auf die rohe, unbearbeitet (nicht geschliffene, bzw. oberflächenbehandelte) Oberseite des Stabes. Um unvermeidbare Unterschiede in den Sortierklassen zu erlauben, dürfen 3% der Stäbe in einem Los abweichende Merkmale aufweisen. Alle zusätzlichen Stäbe die andere Merkmale aufweisen sind zulässig, solange das Gesamtbild dadurch nicht beeinträchtigt wird.

Nicht sichtbare Seiten des Stabes (Unterseite und seitliche Flächen)

Alle Merkmale ohne Einschränkung hinsichtlich Größe und Menge zulässig.

Stabparkett Ahorn kanadisch ACSC

Oberseite des Stabes

Merkmal	Select/Natur	Naturell	Rustikal
Gesunder Braunkern	unzulässig	unzulässig	zulässig
Mineralische Linien	geringfügig zulässig	zulässig	zulässig
Äste	gesunde Äste $\leq 2\text{mm}$ bzw. schwarze Äste $\leq 1\text{mm}$ sind zulässig	gesunde Äste $\leq 5\text{mm}$ bzw. schwarze Äste $\leq 2\text{mm}$ sind zulässig	gesunde Äste $\leq 30\text{mm}$ bzw. schwarze Äste $\leq 30\text{mm}$ sind zulässig
Risse (Windrisse u.ä.)	99,6% der Stäbe müssen frei von Rissen sein	99,6% der Stäbe müssen frei von Rissen sein	99,6% der Stäbe müssen frei von Rissen sein
Rindeneinwuchs	unzulässig	unzulässig	zulässig $\leq 40\text{mm}$ Länge
Faserneigung	uneingeschränkt zulässig	uneingeschränkt zulässig	uneingeschränkt zulässig
Farbunterschiede	geringfügig zulässig	zulässig	zulässig
Markstrahl	zulässig	zulässig	zulässig
Schädlingsbefall	unzulässig	unzulässig	max. 3% der Lamellen dürfen schwarzen Fraßgang aufweisen

Alle genannten Anforderungen beziehen sich auf die rohe, unbearbeitet (nicht geschliffene, bzw. oberflächenbehandelte) Oberseite des Stabes. Um unvermeidbare Unterschiede in den Sortierklassen zu erlauben, dürfen 3% der Stäbe in einem Los abweichende Merkmale aufweisen. Alle zusätzlichen Stäbe die andere Merkmale aufweisen sind zulässig, solange das Gesamtbild dadurch nicht beeinträchtigt wird.

Nicht sichtbare Seiten des Stabes (Unterseite und seitliche Flächen)

Alle Merkmale ohne Einschränkung hinsichtlich Größe und Menge zulässig.

Stabparkett Birke europäisch BTXX

Oberseite des Stabes

Merkmal	Select/Natur	Naturell	Rustikal
Gesunder Braunkern	unzulässig	unzulässig	zulässig
Mineralische Linien	geringfügig zulässig	zulässig	zulässig
Äste	gesunde Äste $\leq 2\text{mm}$ bzw. schwarze Äste $\leq 1\text{mm}$ sind zulässig	gesunde Äste $\leq 5\text{mm}$ bzw. schwarze Äste $\leq 2\text{mm}$ sind zulässig	gesunde Äste $\leq 30\text{mm}$ bzw. schwarze Äste $\leq 30\text{mm}$ sind zulässig
Risse (Windrisse u.ä.)	99,6% der Stäbe müssen frei von Rissen sein	99,6% der Stäbe müssen frei von Rissen sein	99,6% der Stäbe müssen frei von Rissen sein
Rindeneinwuchs	unzulässig	unzulässig	zulässig $\leq 40\text{mm}$ Länge
Faserneigung	uneingeschränkt zulässig	uneingeschränkt zulässig	uneingeschränkt zulässig
Farbunterschiede	geringfügig zulässig	zulässig	zulässig
Markstrahl	zulässig	zulässig	zulässig
Schädlingsbefall	unzulässig	unzulässig	max. 3% der Lamellen dürfen schwarzen Fraßgang aufweisen

Alle genannten Anforderungen beziehen sich auf die rohe, unbearbeitet (nicht geschliffene, bzw. oberflächenbehandelte) Oberseite des Stabes. Um unvermeidbare Unterschiede in den Sortierklassen zu erlauben, dürfen 3% der Stäbe in einem Los abweichende Merkmale aufweisen. Alle zusätzlichen Stäbe die andere Merkmale aufweisen sind zulässig, solange das Gesamtbild dadurch nicht beeinträchtigt wird.

Nicht sichtbare Seiten des Stabes (Unterseite und seitliche Flächen)

Alle Merkmale ohne Einschränkung hinsichtlich Größe und Menge zulässig.

Stabparkett Buche FASY

Oberseite des Stabes

Merkmal	Select/Natur	Naturell	Rustikal
Gesunder Rotkern	unzulässig	unzulässig	zulässig
Mineralische Linien	geringfügig zulässig	zulässig	zulässig
Äste	gesunde Äste $\leq 2\text{mm}$ bzw. schwarze Äste $\leq 1\text{mm}$ sind zulässig	gesunde Äste $\leq 10\text{mm}$ bzw. schwarze Äste $\leq 5\text{mm}$ sind zulässig	gesunde Äste $\leq 30\text{mm}$ bzw. schwarze Äste $\leq 30\text{mm}$ sind zulässig
Risse (Windrisse u.ä.)	99,6% der Stäbe müssen frei von Rissen sein	99,6% der Stäbe müssen frei von Rissen sein	99,6% der Stäbe müssen frei von Rissen sein
Rindeneinwuchs	unzulässig	unzulässig	zulässig $\leq 40\text{mm}$ Länge
Faserneigung	uneingeschränkt zulässig	uneingeschränkt zulässig	uneingeschränkt zulässig
Farbunterschiede	geringfügig zulässig	zulässig	zulässig
Markstrahl	zulässig	zulässig	zulässig
Schädlingsbefall	unzulässig	unzulässig	max. 3% der Lamellen dürfen schwarzen Fraßgang aufweisen

Alle genannten Anforderungen beziehen sich auf die rohe, unbearbeitet (nicht geschliffene, bzw. oberflächenbehandelte) Oberseite des Stabes. Um unvermeidbare Unterschiede in den Sortierklassen zu erlauben, dürfen 3% der Stäbe in einem Los abweichende Merkmale aufweisen. Alle zusätzlichen Stäbe die andere Merkmale aufweisen sind zulässig, solange das Gesamtbild dadurch nicht beeinträchtigt wird.

Nicht sichtbare Seiten des Stabes (Unterseite und seitliche Flächen)

Alle Merkmale ohne Einschränkung hinsichtlich Größe und Menge zulässig.

Stabparkett Weißbuche/Hainbuche CPBT

Oberseite des Stabes

Merkmal	Select/Natur	Naturell	Rustikal
Gesunder Braunkern	unzulässig	unzulässig	zulässig
Mineralische Linien	geringfügig zulässig	zulässig	zulässig
Äste	gesunde Äste $\leq 2\text{mm}$ bzw. schwarze Äste $\leq 1\text{mm}$ sind zulässig	gesunde Äste $\leq 5\text{mm}$ bzw. schwarze Äste $\leq 2\text{mm}$ sind zulässig	gesunde Äste $\leq 30\text{mm}$ bzw. schwarze Äste $\leq 30\text{mm}$ sind zulässig
Risse (Windrisse u.ä.)	99,6% der Stäbe müssen frei von Rissen sein	99,6% der Stäbe müssen frei von Rissen sein	99,6% der Stäbe müssen frei von Rissen sein
Rindeneinwuchs	unzulässig	unzulässig	zulässig $\leq 40\text{mm}$ Länge
Faserneigung	uneingeschränkt zulässig	uneingeschränkt zulässig	uneingeschränkt zulässig
Farbunterschiede	geringfügig zulässig	zulässig	zulässig
Markstrahl	zulässig	zulässig	zulässig
Schädlingsbefall	unzulässig	unzulässig	max. 3% der Lamellen dürfen schwarzen Fraßgang aufweisen

Alle genannten Anforderungen beziehen sich auf die rohe, unbearbeitet (nicht geschliffene, bzw. oberflächenbehandelte) Oberseite des Stabes. Um unvermeidbare Unterschiede in den Sortierklassen zu erlauben, dürfen 3% der Stäbe in einem Los abweichende Merkmale aufweisen. Alle zusätzlichen Stäbe die andere Merkmale aufweisen sind zulässig, solange das Gesamtbild dadurch nicht beeinträchtigt wird.

Nicht sichtbare Seiten des Stabes (Unterseite und seitliche Flächen)

Alle Merkmale ohne Einschränkung hinsichtlich Größe und Menge zulässig.

Stabparkett Eiche QCXE (Tabelle 1)

Oberseite des Stabes

Merkmal	Exquisit	Select/Natur	Naturell
Gesunder Splint	unzulässig	unzulässig	unzulässig
Äste	im Prinzip astfrei; max. 5 % der Stäbe dürfen gesunde Äste \leq 5mm bzw. schwarze Äste \leq 1mm aufweisen	max. 50 % der Stäbe dürfen gesunde Äste \leq 8mm bzw. schwarze Äste \leq 1mm aufweisen	gesunde Äste \leq 8mm bzw. schwarze Äste \leq 5mm sind zulässig
Risse (Windrisse u.ä.)	99,6% der Stäbe müssen frei von Rissen sein	99,6% der Stäbe müssen frei von Rissen sein	99,6% der Stäbe müssen frei von Rissen sein
Rindeneinwuchs	unzulässig	unzulässig	unzulässig
Faserneigung	mind. 90% stehende Jahrringe (rift-/halbrift)	uneingeschränkt zulässig	uneingeschränkt zulässig
Farbunterschiede	geringfügig zulässig	geringfügig zulässig	zulässig
Markstrahl	zulässig	zulässig	zulässig
Schädlingsbefall	unzulässig	unzulässig	unzulässig

Alle genannten Anforderungen beziehen sich auf die rohe, unbearbeitet (nicht geschliffene, bzw. oberflächenbehandelte) Oberseite des Stabes. Um unvermeidbare Unterschiede in den Sortierklassen zu erlauben, dürfen 3% der Stäbe in einem Los abweichende Merkmale aufweisen. Alle zusätzlichen Stäbe die andere Merkmale aufweisen sind zulässig, solange das Gesamtbild dadurch nicht beeinträchtigt wird.

Nicht sichtbare Seiten des Stabes (Unterseite und seitliche Flächen)

Alle Merkmale ohne Einschränkung hinsichtlich Größe und Menge zulässig.

Stabparkett Eiche QCXE (Tabelle 2)

Oberseite des Stabes

Merkmal	Object	Rustikal
Gesunder Splint	zulässig	leichte Beeinträchtigung (max. 10% der Stäbe) zulässig
Äste	gesunde Äste $\leq 10\text{mm}$ bzw. schwarze Äste $\leq 5\text{mm}$ sind zulässig; Fehläste bzw. Astfehlstellen unzulässig	gesunde Äste $\leq 30\text{mm}$ bzw. schwarze Äste $\leq 30\text{mm}$ sind zulässig; Fehläste bzw. Astfehlstellen bis 10mm zulässig
Risse (Windrisse u.ä.)	99,6% der Stäbe müssen frei von Rissen sein	90% der Stäbe müssen frei von Rissen sein
Rindeneinwuchs	unzulässig	zulässig
Faserneigung	uneingeschränkt zulässig	uneingeschränkt zulässig
Farbunterschiede	zulässig	zulässig
Markstrahl	zulässig	zulässig
Schädlingsbefall	unzulässig	unzulässig mit Ausnahme von schwarzem Fraßgang

Alle genannten Anforderungen beziehen sich auf die rohe, unbearbeitet (nicht geschliffene, bzw. oberflächenbehandelte) Oberseite des Stabes. Um unvermeidbare Unterschiede in den Sortierklassen zu erlauben, dürfen 3% der Stäbe in einem Los abweichende Merkmale aufweisen. Alle zusätzlichen Stäbe die andere Merkmale aufweisen sind zulässig, solange das Gesamtbild dadurch nicht beeinträchtigt wird.

Nicht sichtbare Seiten des Stabes (Unterseite und seitliche Flächen)

Alle Merkmale ohne Einschränkung hinsichtlich Größe und Menge zulässig.

Stabparkett Brauneiche QCXE

Oberseite des Stabes

Merkmal	Naturell
Gesunder Splint	unzulässig
Äste	gesunde Äste $\leq 10\text{mm}$ bzw. schwarze Äste $\leq 10\text{mm}$ sind zulässig;
Risse (Windrisse u.ä.)	99,6% der Stäbe müssen frei von Rissen sein
Rindeneinwuchs	unzulässig
Faserneigung	uneingeschränkt zulässig
Farbunterschiede	zulässig
Markstrahl	zulässig
Schädlingsbefall	unzulässig

Alle genannten Anforderungen beziehen sich auf die rohe, unbearbeitet (nicht geschliffene, bzw. oberflächenbehandelte) Oberseite des Stabes. Um unvermeidbare Unterschiede in den Sortierklassen zu erlauben, dürfen 3% der Stäbe in einem Los abweichende Merkmale aufweisen. Alle zusätzlichen Stäbe die andere Merkmale aufweisen sind zulässig, solange das Gesamtbild dadurch nicht beeinträchtigt wird.

Nicht sichtbare Seiten des Stabes (Unterseite und seitliche Flächen)

Alle Merkmale ohne Einschränkung hinsichtlich Größe und Menge zulässig.

Stabparkett Räuchereiche QCXE

Oberseite des Stabes

Merkmal	Naturell	Cappuccino
Gesunder Splint	unzulässig	zulässig (Splintholz bleibt auch nach der Räucherung hell)
Äste	gesunde Äste $\leq 30\text{mm}$ bzw. schwarze Äste $\leq 10\text{mm}$ sind zulässig; Fehläste bzw. Astfehlstellen zulässig (gespachtelt)	gesunde Äste $\leq 30\text{mm}$ bzw. schwarze Äste $\leq 30\text{mm}$ sind zulässig; Fehläste bzw. Astfehlstellen zulässig (gespachtelt)
Risse (Windrisse u.ä.)	99,6% der Stäbe müssen frei von Rissen sein	99,6% der Stäbe müssen frei von Rissen sein
Rindeneinwuchs	unzulässig	unzulässig
Faserneigung	uneingeschränkt zulässig	uneingeschränkt zulässig
Farbunterschiede	natürliche und durch die Räucherung bedingte Farbunterschiede zulässig	natürliche und durch die Räucherung bedingte Farbunterschiede zulässig
Kernräucherung	die Kernräucherung bezieht sich auf die nutzbare Oberfläche (= Oberwangenstärke -2mm); aufgrund unterschiedlicher Gerbsäurekonzentrationen dürfen 3% der Stäbe auch eine geringer Eindringtiefe aufweisen;	
Markstrahl	zulässig	zulässig
Schädlingsbefall	unzulässig	unzulässig

Alle genannten Anforderungen beziehen sich auf die rohe, unbearbeitet (nicht geschliffene, bzw. oberflächenbehandelte) Oberseite des Stabes. Um unvermeidbare Unterschiede in den Sortierklassen zu erlauben, dürfen 3% der Stäbe in einem Los abweichende Merkmale aufweisen. Alle zusätzlichen Stäbe die andere Merkmale aufweisen sind zulässig, solange das Gesamtbild dadurch nicht beeinträchtigt wird.

Nicht sichtbare Seiten des Stabes (Unterseite und seitliche Flächen)

Alle Merkmale ohne Einschränkung hinsichtlich Größe und Menge zulässig.

Stabparkett Roteiche europäisch QCXR

Oberseite des Stabes

Merkmal	Select/Natur	Naturell	Rustikal
Gesunder Splint	unzulässig	unzulässig	zulässig
Äste	max. 50 % der Stäbe dürfen gesunde Äste $\leq 8\text{mm}$ bzw. schwarze Äste $\leq 1\text{mm}$ aufweisen	gesunde Äste $\leq 8\text{mm}$ bzw. schwarze Äste $\leq 5\text{mm}$ sind zulässig	gesunde Äste $\leq 30\text{mm}$ bzw. schwarze Äste $\leq 30\text{mm}$ sind zulässig; Fehläste bzw. Astfehlstellen bis 10mm zulässig
Risse (Windrisse u.ä.)	99,6% der Stäbe müssen frei von Rissen sein	99,6% der Stäbe müssen frei von Rissen sein	90% der Stäbe müssen frei von Rissen sein
Rindeneinwuchs	unzulässig	unzulässig	zulässig
Faserneigung	uneingeschränkt zulässig	uneingeschränkt zulässig	uneingeschränkt zulässig
Farbunterschiede	geringfügig zulässig	zulässig	zulässig
Markstrahl	zulässig	zulässig	zulässig
Schädlingsbefall	unzulässig	unzulässig	max. 3% der Lamellen dürfen schwarzen Fraßgang aufweisen

Alle genannten Anforderungen beziehen sich auf die rohe, unbearbeitet (nicht geschliffene, bzw. oberflächenbehandelte) Oberseite des Stabes. Um unvermeidbare Unterschiede in den Sortierklassen zu erlauben, dürfen 3% der Stäbe in einem Los abweichende Merkmale aufweisen. Alle zusätzlichen Stäbe die andere Merkmale aufweisen sind zulässig, solange das Gesamtbild dadurch nicht beeinträchtigt wird.

Nicht sichtbare Seiten des Stabes (Unterseite und seitliche Flächen)

Alle Merkmale ohne Einschränkung hinsichtlich Größe und Menge zulässig.

Stabparkett Esche europäisch FXEX

Oberseite des Stabes

Merkmal	Select/Natur	Naturell	Rustikal
Gesunder Braunkern	unzulässig	unzulässig	zulässig
Mineralische Linien	geringfügig zulässig	zulässig	zulässig
Äste	gesunde Äste \leq 2mm bzw. schwarze Äste \leq 1mm sind zulässig	gesunde Äste \leq 5mm bzw. schwarze Äste \leq 2mm sind zulässig	gesunde Äste \leq 30mm bzw. schwarze Äste \leq 30mm sind zulässig
Risse (Windrisse u.ä.)	99,6% der Stäbe müssen frei von Rissen sein	99,6% der Stäbe müssen frei von Rissen sein	99,6% der Stäbe müssen frei von Rissen sein
Rindeneinwuchs	unzulässig	unzulässig	zulässig \leq 40mm Länge
Faserneigung	uneingeschränkt zulässig	uneingeschränkt zulässig	uneingeschränkt zulässig
Farbunterschiede	geringfügig zulässig	zulässig	zulässig
Markstrahl	zulässig	zulässig	zulässig
Schädlingsbefall	unzulässig	unzulässig	max. 3% der Lamellen dürfen schwarzen Fraßgang aufweisen

Alle genannten Anforderungen beziehen sich auf die rohe, unbearbeitet (nicht geschliffene, bzw. oberflächenbehandelte) Oberseite des Stabes. Um unvermeidbare Unterschiede in den Sortierklassen zu erlauben, dürfen 3% der Stäbe in einem Los abweichende Merkmale aufweisen. Alle zusätzlichen Stäbe die andere Merkmale aufweisen sind zulässig, solange das Gesamtbild dadurch nicht beeinträchtigt wird.

Nicht sichtbare Seiten des Stabes (Unterseite und seitliche Flächen)

Alle Merkmale ohne Einschränkung hinsichtlich Größe und Menge zulässig.

Stabparkett Kirschbaum amerikanisch PRSR

Oberseite des Stabes

Merkmal	Select/Natur	Rustikal
Gesunder Splint	unzulässig	zulässig
Mineralische Linien	bis max. 50mm zulässig	zulässig
Äste	gesunde Äste \leq 8mm bzw. schwarze Äste \leq 5mm sind zulässig Fehläste unzulässig Astfehlstellen bis 5mm zulässig	gesunde Äste \leq 30mm bzw. schwarze Äste \leq 30mm sind zulässig
Risse (Windrisse u.ä.)	99,6% der Stäbe müssen frei von Rissen sein	99,6% der Stäbe müssen frei von Rissen sein
Rindeneinwuchs	zulässig \leq 50mm Länge	zulässig
Faserneigung	uneingeschränkt zulässig	uneingeschränkt zulässig
Farbunterschiede	natürliche Farbunterschiede zulässig	uneingeschränkt zulässig
Markstrahl	zulässig	zulässig
Schädlingsbefall	unzulässig	max. 5% der Lamellen dürfen schwarzen Fraßgang aufweisen

Alle genannten Anforderungen beziehen sich auf die rohe, unbearbeitet (nicht geschliffene, bzw. oberflächenbehandelte) Oberseite des Stabes. Um unvermeidbare Unterschiede in den Sortierklassen zu erlauben, dürfen 3% der Stäbe in einem Los abweichende Merkmale aufweisen. Alle zusätzlichen Stäbe die andere Merkmale aufweisen sind zulässig, solange das Gesamtbild dadurch nicht beeinträchtigt wird.

Nicht sichtbare Seiten des Stabes (Unterseite und seitliche Flächen)

Alle Merkmale ohne Einschränkung hinsichtlich Größe und Menge zulässig.

Stabparkett Kirschbaum europäisch PRAV

Oberseite des Stabes

Merkmal	Select/Natur	Naturell	Rustikal
Gesunder Splint	unzulässig	unzulässig	zulässig
Mineralische Linien	geringfügig zulässig	zulässig	zulässig
Äste	gesunde Äste \leq 2mm bzw. schwarze Äste \leq 1mm sind zulässig	gesunde Äste \leq 5mm bzw. schwarze Äste \leq 2mm sind zulässig	gesunde Äste \leq 30mm bzw. schwarze Äste \leq 30mm sind zulässig
Risse (Windrisse u.ä.)	99,6% der Stäbe müssen frei von Rissen sein	99,6% der Stäbe müssen frei von Rissen sein	99,6% der Stäbe müssen frei von Rissen sein
Rindeneinwuchs	unzulässig	zulässig \leq 50mm Länge	zulässig
Faserneigung	uneingeschränkt zulässig	uneingeschränkt zulässig	uneingeschränkt zulässig
Farbunterschiede	natürliche Farbunterschiede zulässig	natürliche Farbunterschiede zulässig	uneingeschränkt zulässig
Markstrahl	zulässig	zulässig	zulässig
Schädlingsbefall	unzulässig	unzulässig	max. 3% der Lamellen dürfen schwarzen Fraßgang aufweisen

Alle genannten Anforderungen beziehen sich auf die rohe, unbearbeitet (nicht geschliffene, bzw. oberflächenbehandelte) Oberseite des Stabes. Um unvermeidbare Unterschiede in den Sortierklassen zu erlauben, dürfen 3% der Stäbe in einem Los abweichende Merkmale aufweisen. Alle zusätzlichen Stäbe die andere Merkmale aufweisen sind zulässig, solange das Gesamtbild dadurch nicht beeinträchtigt wird.

Nicht sichtbare Seiten des Stabes (Unterseite und seitliche Flächen)

Alle Merkmale ohne Einschränkung hinsichtlich Größe und Menge zulässig.

Stabparkett Nußbaum amerikanisch JNGG

Oberseite des Stabes

Merkmal	Natur	Markant
Gesunder Splint	unzulässig	zulässig
Mineralische Linien	bis max. 50mm zulässig	zulässig
Äste	gesunde Äste \leq 10mm bzw. schwarze Äste \leq 8mm sind zulässig Fehläste unzulässig Astfehlstellen bis 5mm zulässig	gesunde Äste \leq 30mm bzw. schwarze Äste \leq 30mm sind zulässig
Risse (Windrisse u.ä.)	99,6% der Stäbe müssen frei von Rissen sein	99,6% der Stäbe müssen frei von Rissen sein
Rindeneinwuchs	zulässig \leq 50mm Länge	zulässig
Faserneigung	uneingeschränkt zulässig	uneingeschränkt zulässig
Farbunterschiede	natürliche Farbunterschiede zulässig	uneingeschränkt zulässig
Markstrahl	zulässig	zulässig
Schädlingsbefall	unzulässig	max. 5% der Lamellen dürfen schwarzen Fraßgang aufweisen

Alle genannten Anforderungen beziehen sich auf die rohe, unbearbeitet (nicht geschliffene, bzw. oberflächenbehandelte) Oberseite des Stabes. Um unvermeidbare Unterschiede in den Sortierklassen zu erlauben, dürfen 3% der Stäbe in einem Los abweichende Merkmale aufweisen. Alle zusätzlichen Stäbe die andere Merkmale aufweisen sind zulässig, solange das Gesamtbild dadurch nicht beeinträchtigt wird.

Nicht sichtbare Seiten des Stabes (Unterseite und seitliche Flächen)

Alle Merkmale ohne Einschränkung hinsichtlich Größe und Menge zulässig.

Stabparkett Doussie AFXX

Oberseite des Stabes

Merkmal	Natur	Markant
Gesunder Splint	unzulässig	zulässig
Mineralische Einschlüsse	zulässig	zulässig
Äste	gesunde Äste $\leq 5\text{mm}$ bzw. schwarze Äste $\leq 3\text{mm}$ sind zulässig	gesunde Äste $\leq 30\text{mm}$ bzw. schwarze Äste $\leq 30\text{mm}$ sind zulässig
Risse (Windrisse u.ä.)	99,6% der Stäbe müssen frei von Rissen sein	99,6% der Stäbe müssen frei von Rissen sein
Rindeneinwuchs	unzulässig	zulässig
Faserneigung	uneingeschränkt zulässig	uneingeschränkt zulässig
Farbunterschiede	natürliche Farbunterschiede zulässig	uneingeschränkt zulässig
Markstrahl	zulässig	zulässig
Schädlingsbefall	unzulässig	max. 10% der Lamellen dürfen schwarzen Fraßgang aufweisen

Alle genannten Anforderungen beziehen sich auf die rohe, unbearbeitet (nicht geschliffene, bzw. oberflächenbehandelte) Oberseite des Stabes. Um unvermeidbare Unterschiede in den Sortierklassen zu erlauben, dürfen 3% der Stäbe in einem Los abweichende Merkmale aufweisen. Alle zusätzlichen Stäbe die andere Merkmale aufweisen sind zulässig, solange das Gesamtbild dadurch nicht beeinträchtigt wird.

Nicht sichtbare Seiten des Stabes (Unterseite und seitliche Flächen)

Alle Merkmale ohne Einschränkung hinsichtlich Größe und Menge zulässig.

Stabparkett Kambala/Iroko MIXX

Oberseite des Stabes

Merkmal	Natur	Markant
Gesunder Splint	unzulässig	zulässig
Mineralische Einschlüsse	zulässig	zulässig
Äste	gesunde Äste $\leq 5\text{mm}$ bzw. schwarze Äste $\leq 3\text{mm}$ sind zulässig	gesunde Äste $\leq 30\text{mm}$ bzw. schwarze Äste $\leq 30\text{mm}$ sind zulässig
Risse (Windrisse u.ä.)	99,6% der Stäbe müssen frei von Rissen sein	99,6% der Stäbe müssen frei von Rissen sein
Rindeneinwuchs	unzulässig	zulässig
Faserneigung	uneingeschränkt zulässig	uneingeschränkt zulässig
Farbunterschiede	natürliche Farbunterschiede zulässig ¹	uneingeschränkt zulässig
Markstrahl	zulässig	zulässig
Schädlingsbefall	unzulässig	max. 10% der Lamellen dürfen schwarzen Fraßgang aufweisen

Alle genannten Anforderungen beziehen sich auf die rohe, unbearbeitet (nicht geschliffene, bzw. oberflächenbehandelte) Oberseite des Stabes. Um unvermeidbare Unterschiede in den Sortierklassen zu erlauben, dürfen 3% der Stäbe in einem Los abweichende Merkmale aufweisen. Alle zusätzlichen Stäbe die andere Merkmale aufweisen sind zulässig, solange das Gesamtbild dadurch nicht beeinträchtigt wird.

¹ Iroko bekommt seine natürliche Farbe erst einige Zeit nach der Verlegung durch den Einfluss von UV-Strahlung (Sonnenlicht) und Sauerstoff. Dieser Vorgang kann einige Wochen in Anspruch nehmen (je nach Intensität des einfallenden Sonnenlichts). Im Auslieferungszustand bzw. nach dem Schleifen dieser Holzart können gelegentlich auch starke Farbunterschiede vorhanden sein (gelb), die sich aber durch diesen zuvor beschriebenen Prozess nach einiger Zeit weitestgehend ausgleichen.

Nicht sichtbare Seiten des Stabes (Unterseite und seitliche Flächen)

Alle Merkmale ohne Einschränkung hinsichtlich Größe und Menge zulässig.

Stabparkett Merbau INXX

Oberseite des Stabes

Merkmal	Natur	Markant
Gesunder Splint	unzulässig	zulässig
Mineralische Einschlüsse	zulässig	zulässig
Äste	gesunde Äste $\leq 5\text{mm}$ bzw. schwarze Äste $\leq 3\text{mm}$ sind zulässig	gesunde Äste $\leq 30\text{mm}$ bzw. schwarze Äste $\leq 30\text{mm}$ sind zulässig
Risse (Windrisse u.ä.)	99,6% der Stäbe müssen frei von Rissen sein	99,6% der Stäbe müssen frei von Rissen sein
Rindeneinwuchs	unzulässig	zulässig
Faserneigung	uneingeschränkt zulässig	uneingeschränkt zulässig
Farbunterschiede	natürliche Farbunterschiede zulässig	uneingeschränkt zulässig
Markstrahl	zulässig	zulässig
Schädlingsbefall	unzulässig	max. 10% der Lamellen dürfen schwarzen Fraßgang aufweisen

Alle genannten Anforderungen beziehen sich auf die rohe, unbearbeitet (nicht geschliffene, bzw. oberflächenbehandelte) Oberseite des Stabes. Um unvermeidbare Unterschiede in den Sortierklassen zu erlauben, dürfen 3% der Stäbe in einem Los abweichende Merkmale aufweisen. Alle zusätzlichen Stäbe die andere Merkmale aufweisen sind zulässig, solange das Gesamtbild dadurch nicht beeinträchtigt wird.

Nicht sichtbare Seiten des Stabes (Unterseite und seitliche Flächen)

Alle Merkmale ohne Einschränkung hinsichtlich Größe und Menge zulässig.

Stabparkett Wenge MTLR

Oberseite des Stabes

Merkmal	Natur	Markant
Gesunder Splint	unzulässig	zulässig
Mineralische Einschlüsse	zulässig	zulässig
Äste	gesunde Äste \leq 5mm bzw. schwarze Äste \leq 3mm sind zulässig	gesunde Äste \leq 30mm bzw. schwarze Äste \leq 30mm sind zulässig
Risse (Windrisse u.ä.)	99,6% der Stäbe müssen frei von Rissen sein	99,6% der Stäbe müssen frei von Rissen sein
Rindeneinwuchs	unzulässig	zulässig
Faserneigung	uneingeschränkt zulässig	uneingeschränkt zulässig
Farbunterschiede	natürliche Farbunterschiede zulässig ¹	uneingeschränkt zulässig
Markstrahl	zulässig	zulässig
Schädlingsbefall	unzulässig	max. 10% der Lamellen dürfen schwarzen Fraßgang aufweisen

Alle genannten Anforderungen beziehen sich auf die rohe, unbearbeitet (nicht geschliffene, bzw. oberflächenbehandelte) Oberseite des Stabes. Um unvermeidbare Unterschiede in den Sortierklassen zu erlauben, dürfen 3% der Stäbe in einem Los abweichende Merkmale aufweisen. Alle zusätzlichen Stäbe die andere Merkmale aufweisen sind zulässig, solange das Gesamtbild dadurch nicht beeinträchtigt wird.

¹ Wenge bekommt seine natürliche Farbe erst einige Zeit nach der Verlegung durch den Einfluss von UV-Strahlung (Sonnenlicht) und Sauerstoff. Dieser Vorgang kann einige Wochen in Anspruch nehmen (je nach Intensität des einfallenden Sonnenlichts). Im Auslieferungszustand bzw. nach dem Schleifen dieser Holzart können gelegentlich auch starke Farbunterschiede vorhanden sein (weiß, gelb), die sich aber durch diesen zuvor beschriebenen Prozess nach einiger Zeit weitestgehend ausgleichen.

Nicht sichtbare Seiten des Stabes (Unterseite und seitliche Flächen)

Alle Merkmale ohne Einschränkung hinsichtlich Größe und Menge zulässig.